



Estado/situación del Objetivo Temático 4 en la UE

Myriam Bóveda – Team Leader – Unidad "Portugal y España" –

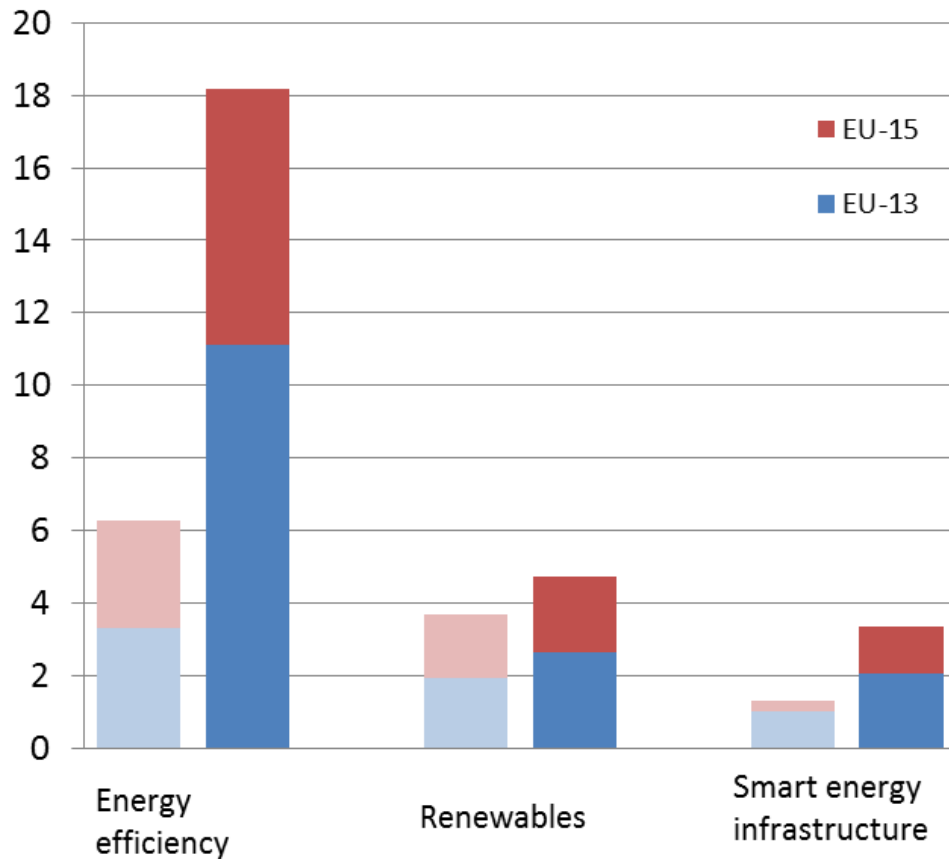
Dirección General de Política Regional y Urbana

Reunión de la Red Rebeca, Madrid 7 de Febrero 2018

Financiación que crea beneficios para las personas, las empresas y las regiones



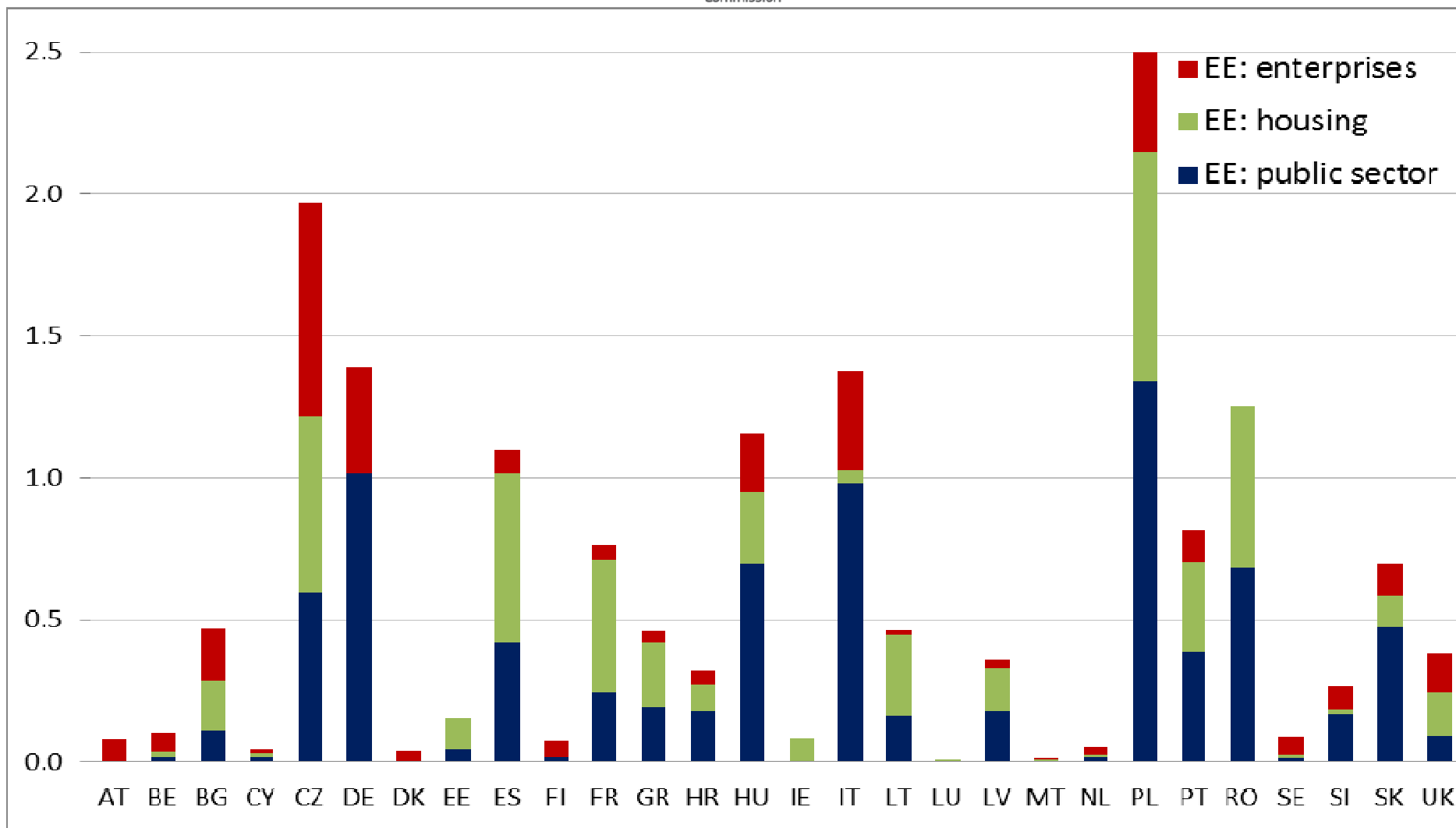
ERDF+CF allocations in EUR billion, all EU MSs
Comparison 2007-2013 vs 2014-2020



- 875 000 households** will live in buildings that have been renovated to reduce energy use.
- Around **7 670 MW** of additional capacity of renewable energy production.
- 3.3 million additional energy users** connected to smart grids.
- Public buildings will use **5.2 TWh/year less energy** than they do now.
- Energy efficiency will be supported in over **57 000 companies**, mainly SMEs.

Asignaciones previstas por el Fondo Europeo de Desarrollo Regional (FEDER) y el Fondo de Cohesión (FC), 06/2016.

Eficiencia energética: FEDER + FC para el período 2014-2020, en millones de EUR

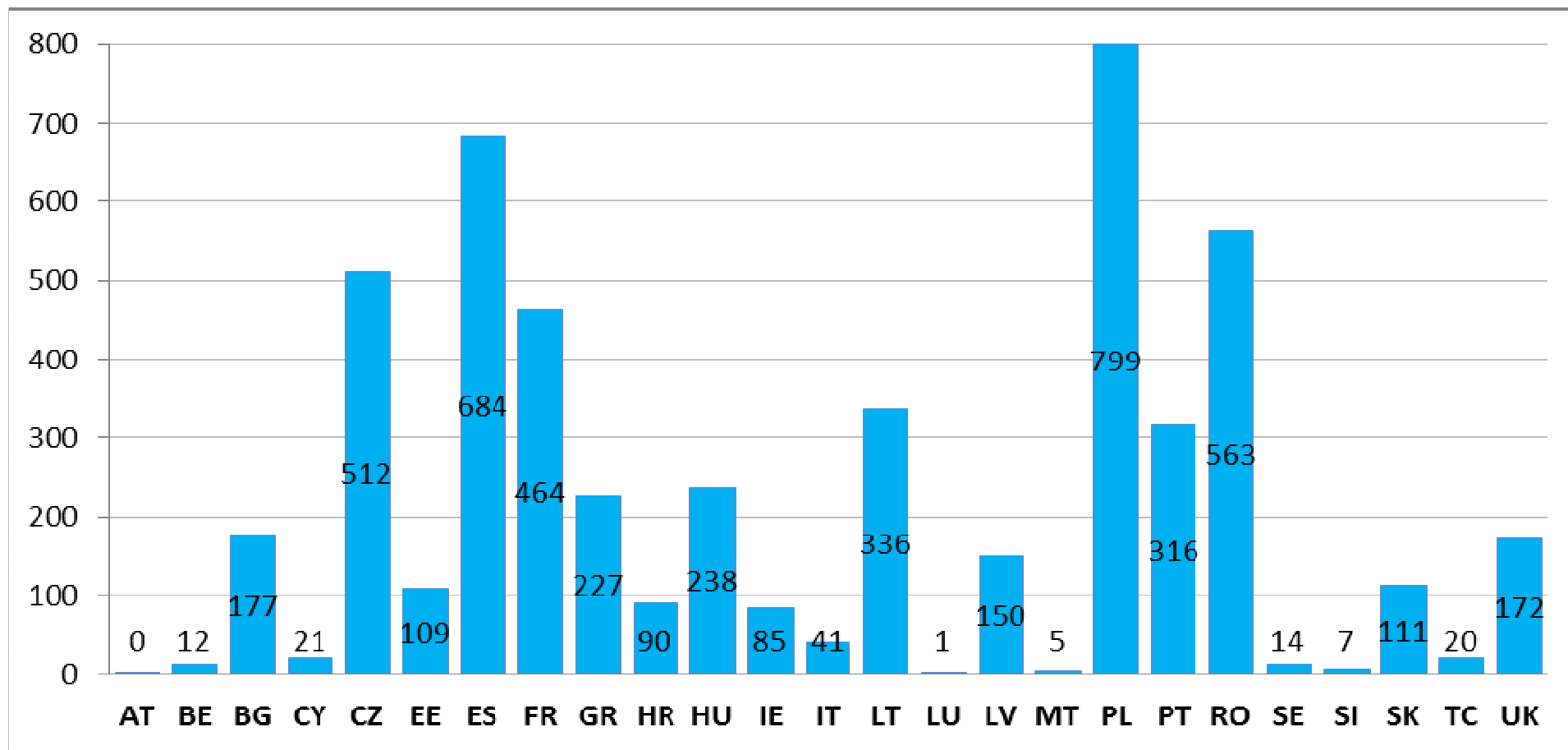


Gasto total previsto por Estado miembro, a partir de las asignaciones del FEDER y el FC (01.2017)



Asignaciones FEDER para la eficiencia energética del parque de viviendas existente en millones de EUR

875 000 households will live in buildings that have been renovated to reduce energy use.



Las asignaciones previstas del FEDER y del Fondo de Cohesión para el período 2014-2020, (10/2017).



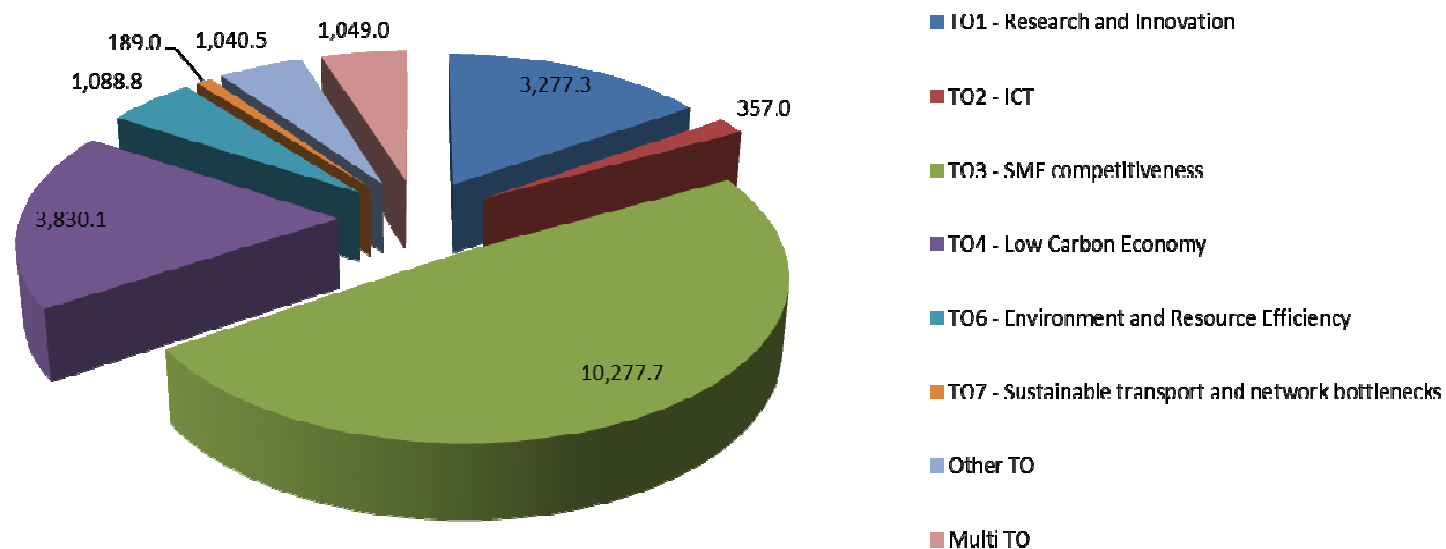
Fondos Estructurales y de Inversión Europeos – Implementación

- 44 % de la financiación ha sido asignada a proyectos seleccionados - octubre de 2017.
- Economía baja en carbono, el 21 % del total de los fondos han sido asignados a proyectos – diciembre 2016.
- La situación es similar al período anterior. Donde también había una concentración de proyectos en los últimos tres años.
- Pone de manifiesto la necesidad de una mayor simplificación y de mejorar el desarrollo de capacidades.

Instrumentos financieros en el período 2014-2020



€ 20 billion planned allocations to FI for ERDF, ESF and CF by Thematic Objective



In million Euro

Algunos resultados 2014-2020 (a finales de 2015)



Importes de los Fondos EIE comprometidos en instrumentos financieros en los convenios de financiación al final de 2015, en millones de EUR

	ERDF and CF	ESF and YEI ¹	EAFRD	Total
TO1: Innovation and R&D	728.77	-	-	728.77
TO2: ICT	292.52	-	-	292.52
TO3: Support to SMEs	985.72	-	9.25	994.97
TO4: Low carbon economy	893.61	-	0.20	893.81
TO5: Climate change adaptation	57.01	-	-	57.01
TO6: Environmental and resource efficiency	-	-	-	0.00
TO7: Transport	119.00	-	-	119.00
TO8: Employment and labour mobility	95.54	148.60	-	244.14
TO9: Social inclusion	-	-	-	0.00
TO10: Investing in education and training	-	-	-	0.00
Total	3,172.17	148.60	9.45	3,330.22

Conclusiones



- La reforma de la política de cohesión — motor importante de las inversiones en eficiencia energética para el período 2014-2020
- Un compromiso político claro: ha llegado el momento de entrega!!!
- Una implementación más lenta que la media en este ámbito.
- La revisión prevista del Reglamento sobre disposiciones comunes tiene como objetivo facilitar la implementación y la combinación de los Fondos EIE y del FEIE (nuevo artículo específico)



European
Commission



**Muchas gracias por
su atención.**

Plataforma de datos :

http://ec.europa.eu/regional_policy/en/policy/evaluations/data-for-research/

Ejemplos de proyectos:

<https://ec.europa.eu/budget/euprojects/>
http://ec.europa.eu/regional_policy/EN/projects/
<http://ec.europa.eu/esf/main.jsp?catId=46>

Política
regional