

# INFORME DE PRECIOS ENERGÉTICOS REGULADOS

Datos agosto de 2013

## 1. GAS NATURAL

### 1.1 TUR (TARIFA DE ÚLTIMO RECURSO)

#### T.U.R. GAS NATURAL

Tarifa	Término fijo (€/cliente)/mes	Variación respecto a TUR anterior(*)	Término variable cent/kWh	Variación respecto a TUR anterior %(*)
T.U.R. 1. Consumo ≤ 5.000 kWh/año	4,3	-1,1%	5,750871	-3,0%
T.U.R. 2. 5.000 kWh/año <Consumo ≤ 50.000 kWh/año	8,58	-4,6%	5,078971	-3,5%

(\*)BOE anterior: nº 155; 29 de junio 2012.

Coste Materia Prima (Gas Natural): 2,75583 cent/kWh (-7% decremento con respecto al valor de junio 2012)

Fuente: BOE nº 314; 31 de diciembre 2012.

### 1.2. PEAJES.

PEAJE	TÉRMINOS DE PEAJE				TÉRMINO ENERGÍA
	Término fijo c€/kWh día/mes	variación respecto valor anterior *	Término variable c€/kWh	variación respecto valor anterior *	Término variable c€/kWh
<b>Peaje 1 (P&gt;60bar)</b>					Varía según oferta de la compañía
1.1 Consumo ≤ 200GWh	3,3783	1,0%	0,0828	1,0%	
1.2 200GWh/año <Consumo ≤ 1000 GWh/año	3,0181	1,0%	0,0667	1,1%	
1.3 .Consumo > 1000 GWh/año	2,8013	1,0%	0,0601	1,0%	
<b>Peaje 2 (4 bar&lt;P≤60 bar)</b>					Varía según oferta de la compañía
2.1 Consumo ≤ 0,5 GWh/año	24,7366	1,0%	0,1891	1,0%	
2.2 0.5< Consumo≤5 GWh/año	6,7139	1,0%	0,1508	1,0%	
2.3 5< Consumo ≤30 GWh/año	4,396	1,0%	0,1221	1,0%	
2.4 30<Consumo ≤ 100GWh/año	4,0283	1,0%	0,1096	1,0%	
2.5. 100< Consumo ≤ 500GWh/año	3,7035	1,0%	0,0961	1,1%	
2.6 Consumo>500GWh/año	3,4065	1,0%	0,0833	1,0%	
<b>Peaje 3 (P≤ 4 bar)</b>					Varía según oferta de la compañía
3.1 Consumo ≤ 5.000 kWh/año	2,47	0,8%	2,8165	1,0%	
3.2 500<Consumo ≤ 50.000 kWh/año	5,66	1,1%	2,1446	1,0%	
3.3 50.000kWh/año<Consumo≤100 GWh/año	53,01	1,0%	1,5291	1,0%	
3.4 Consumo >100 GWh/año	79,15	1,0%	1,2256	1,0%	
<b>Peaje P&gt;4 bar. Consumidores industriales con carácter interrumpible</b>					Varía según oferta de la compañía
3.5 Consumo > 8 GWh/año	5,79	1,0%	0,1501	1,0%	

(\*) BOE anterior: nº 101; 27 de abril 2012.

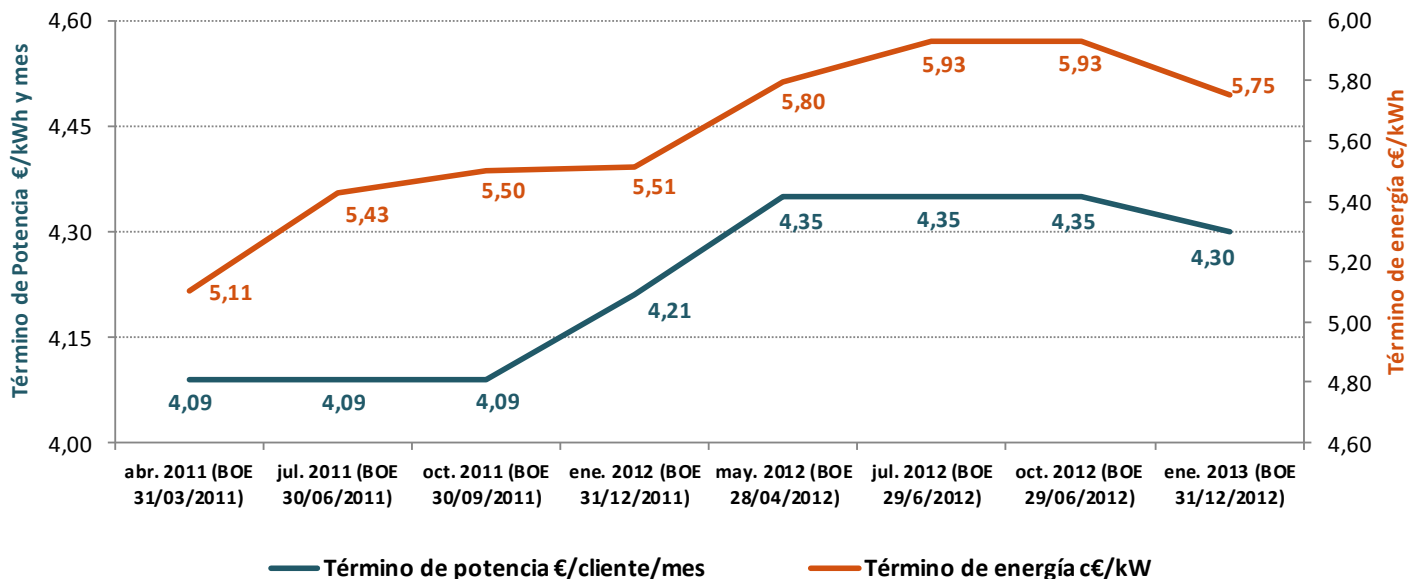
Fuente: BOE nº 314; 31 de diciembre 2012.

# INFORME DE PRECIOS ENERGÉTICOS REGULADOS

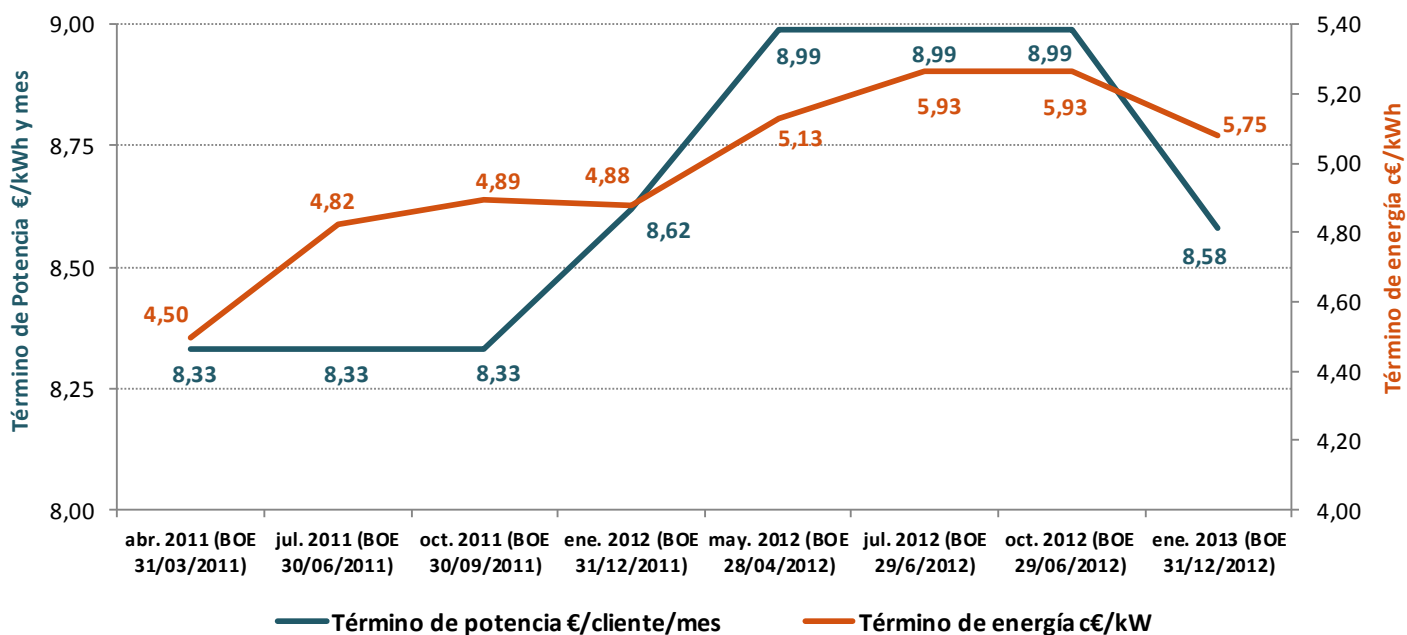
Datos agosto de 2013

## Evolución de las Tarifas de Último Recurso T1 y T2 de gas Natural.

### Evolución TUR 1: Consumo ≤ 5.000 kWh/año



### Evolución TUR 2: 5.000 kWh/año <Consumo ≤ 50.000 kWh/año



## INFORME DE PRECIOS ENERGÉTICOS REGULADOS

*Datos agosto de 2013*

### 1.3. ALQUILER DE CONTADORES:

Caudal del contador (m3/h)	Tarifas del alquiler		variación valor anterior*
Hasta 3 m3/hora	0,69 €/mes		3,0%
Hasta 6 m3/hora	1,25 €/mes		2,5%
Q>6m <sup>3</sup> /hora (%1000 del valor medio del contador que se fija a continuación)	12,5 por 1000 del valor medio de contador que se fija a continuación/mes		-
Caudal del contador (m3/h)	valor medio del contador €	valor calculado €/mes	variación valor anterior*
Q<10	211	2,64	3%
Q<25	389	4,86	3%
Q<40	754	9,43	3%
Q<65	1.540	19,25	3%
Q<100	2.085	26,07	3%
Q<160	3.271	40,89	3%
Q<250	6.922	86,53	3%
equipos de telemedida		€/mes	variación valor anterior*
para una sola línea		79,45	1%
para línea adicional		15,23	1%

(\*) BOE anterior: nº 315; 31 de diciembre 2011.

Fuente: BOE nº 314; 31 de diciembre 2012.

# INFORME DE PRECIOS ENERGÉTICOS REGULADOS

Datos agosto de 2013

## 2. TARIFAS ELÉCTRICAS

### 2.1. TUR

TUR (valores a partir del 1 de agosto de 2013)

#### T.U.R.

##### DISCRIMINACIÓN HORARIA SUPERVALLE

Potencia contratada	Término potencia €/kW y mes	variación respecto a TUR anterior(*)	Término energía €/kWh	variación respecto a TUR anterior(*)
Potencia ≤ 10kW	2,970789417	62,83%	Periodo1: 0,149838 Periodo2: 0,068148 Periodo3: 0,050522	Periodo1: -12,82% Periodo2: -1,59% Periodo3: -0,77%

##### CON DISCRIMINACIÓN HORARIA

Potencia contratada	Término potencia €/kW y mes	variación respecto a TUR anterior(*)	Término energía €/kWh	variación respecto a TUR anterior(*)
Potencia ≤ 10kW	2,970789417	62,83%	Periodo1: 0,150108 Periodo2: 0,058633	Periodo1: -12,80% Periodo2: -1,32%

##### SIN DISCRIMINACIÓN HORARIA

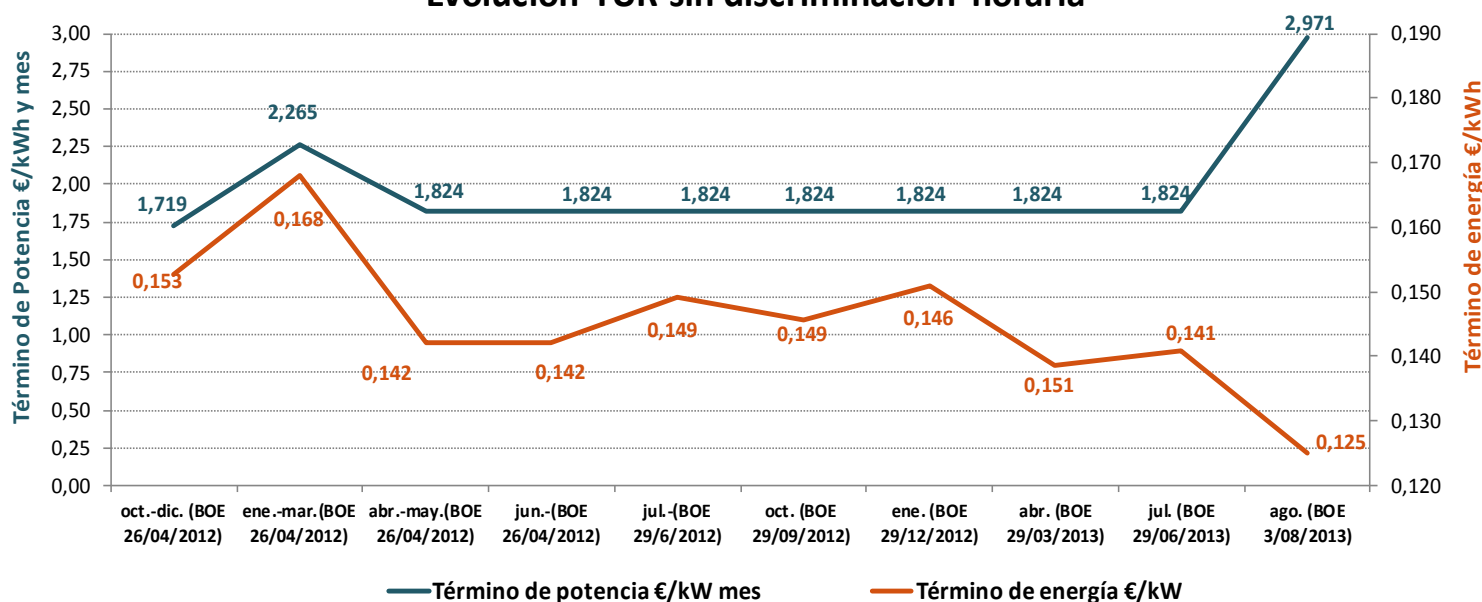
Potencia contratada	Término potencia €/kW y mes	variación respecto a TUR anterior(*)	Término energía €/kWh	variación respecto a TUR anterior(*)
Potencia ≤ 10kW	2,970789417	62,83%	0,124985	-11,19%

(\*) TUR anterior: BOE nº 155; 29 de junio 2013

Fuente (valores a partir del 1/08/2013): BOE nº 185; 3 de agosto 2013

### Evolución de la Tarifa de Último recurso Sin Discriminación Horaria.

#### Evolución TUR sin discriminación horaria



## INFORME DE PRECIOS ENERGÉTICOS REGULADOS

Datos agosto de 2013

### 2.2 PEAJES DE ACCESO A BAJA TENSIÓN

Peajes de aplicación a partir del 1/08/2013.

	SIN DISCRIMINACIÓN				CON DISCRIMINACIÓN				CON DISCRIMINACIÓN SUPERVALLE			
	TARIFA 2.0A				TARIFA 2.0DHA				TARIFA 2.0DHS			
	TPA €/kW y año	Var* valor anterior %	TEA €/kWh	Var* valor anterior %	TPA €/kW y año	Var* valor anterior %	TEA €/kWh	Var* valor anterior %	TPA €/kW y año	Var* valor anterior %	TEA €/kWh	Var* valor anterior %
Potencia ≤ 10 kW	31,649473	76,88%	0,053255	-22,82%	31,649473	76,88%	P1: 0,074558 P2: 0,002663	P1: -22,82% P2: -22,81%	31,649473	76,88%	P1: 0,074558 P2: 0,003728 P3: 0,001332	P1: -22,82% P2: -22,82% P3: -22,78%

	SIN DISCRIMINACIÓN				CON DISCRIMINACIÓN				CON DISCRIMINACIÓN SUPERVALLE			
	TARIFA 2.1A				TARIFA 2.1DHA				TARIFA 2.1DHS			
	TP €/kW y año	Var* valor anterior %	TE €/kWh	Δ %*	TP €/kW y año	Var* valor anterior %	TEA €/kWh	Var* valor anterior %	TP €/kW y año	Var* valor anterior %	TEA €/kWh	Var* valor anterior %
Potencia > 10 kW ≤ 15 kW	39,978187	12,56%	0,060781	-3,52%	39,978187	12,56%	P1: 0,079015 P2: 0,013979	P1: 3,65% P2: 3,65%	39,978187	12,56%	P1: 0,079015 P2: 0,018872 P3: 0,006989	P1: -3,52% P2: -3,52% P3: -3,53%

	CON DISCRIMINACIÓN			
	TARIFA 3.0A			
	TP €/kW y año	Var* valor anterior %	TE €/kWh	Var* valor anterior %
Potencia > 15 kW	P1: 39,688104 P2: 23,812861 P3: 15,875243	P1: 151,92% P2: 151,92% P3: 151,92%	P1: 0,018283 P2: 0,012254 P3: 0,004551	P1: -73,20% P2: -73,20% P3: -73,20%

Fuente: BOE nº 185; 3 de agosto de 2013.

\*Variación con respecto a Valores peajes anteriores: BOE nº 100; 26 de abril 2012 (valores a partir de abril de 2012).

## INFORME DE PRECIOS ENERGÉTICOS REGULADOS

Datos agosto de 2013

### 2.3 PEAJES DE ACCESO A ALTA TENSIÓN.

Peajes de aplicación a partir del 1/08/2013

	TARIFA 3.1A					
	TP €/kW y año		Var. Año anterior %	TE €/kWh		Var. Año anterior %
1-36 kV y potencia contratada ≤450 kW	P1:	57,605223	125,12%	P1:	0,013955	-67,84%
	P2:	35,523594		P2:	0,012416	
	P3:	8,145965		P3:	0,007598	

Fuente: BOE nº 185; 3 de agosto de 2013.

\*Valores tarifas anteriores: BOE nº 100; 26 de abril de 2012

	TARIFA ALTA TENSIÓN: 6 PERIODOS TARIFARIOS(*)											
	TARIFA 6.1				TARIFA 6.2							
	TP €/kW y año		Var. Año anterior %	TE €/kWh		Var. Año anterior %	TP €/kW y año		Var. Año anterior %	TE €/kWh		Var. Año anterior %
1-36 kV y potencia contratada >450 kW	P1	38,102134	115,47%	P1	0,025967	-65,70%	P1	21,550117	41,50%	P1	0,015159	-39,97%
	P2	19,067559		P2	0,019393	-65,70%	P2	10,784384		P2	0,011321	-39,97%
	P3	13,954286		P3	0,010334	-65,70%	P3	7,892379		P3	0,006034	-39,97%
	P4	13,954286		P4	0,005143	-65,70%	P4	7,892379		P4	0,003002	-39,96%
	P5	13,954286		P5	0,003321	-65,70%	P5	7,892379		P5	0,001938	-39,98%
	P6	6,366846		P6	0,00208	-65,69%	P6	3,601014		P6	0,001213	-39,98%
	TARIFA 6.3				TARIFAS 6.4 y 6.5		TARIFAS 6.4 / 6.5					
	TP €/kW y año		Var. Año anterior %	TE €/kWh		Var. Año anterior %	TP €/kW y año		Var. Año anterior %	TE €/kWh		Var. Año anterior %
	P1	18,396962	28,64%	P1	0,014635	-28,18%	P1	13,320989	24,35%	P1	0,008227	-22,82%
	P2	9,206443		P2	0,010929	-28,18%	P2	6,666262		P2	0,006825	-22,82%
	P3	6,737588		P3	0,005823	-28,18%	P3	4,878598		P3	0,003912	-22,83%
	P4	6,737588		P4	0,002897	-28,17%	P4	4,878598		P4	0,002221	-22,83%
P5	6,737588	P5		0,001871	-28,18%	P5	4,878598	P5		0,001434	-22,82%	
P6	3,074123	P6		0,001173	-28,17%	P6	2,225932	P6		0,000989	-22,79%	

NOTA: Los periodos tarifarios están definidos en el Real Decreto 1164/2001 del 26 de diciembre

Fuente: BOE nº 185; 3 de agosto de 2013.

(\*)Valores tarifas anteriores: BOE nº 100; 26 de abril de 2012

## INFORME DE PRECIOS ENERGÉTICOS REGULADOS

*Datos agosto de 2013*

### 2.4 ALQUILER DE CONTADORES:

Tipo de contador	Tarifas del alquiler
Contadores electrónicos monofásicos con discriminación horaria y con posibilidad de telegestión para consumidores domésticos	0,81 €/mes
Contadores electrónicos trifásicos con discriminación horaria y con posibilidad de telegestión para consumidores domésticos	1,36 €/mes

**NOTA:** Se incluyen los costes asociados a la instalación, operación y mantenimiento de los contadores, así como los costes asociados a la verificación.

Fuente: BOE nº 185; 3 de agosto de 2013

Precios provisionales de aplicación a partir del 3 agosto hasta que tenga lugar la aprobación del precio definitivo de los contadores electrónicos con base en el informe de la Comisión Nacional de los Mercados y la Competencia, o en su caso, la Comisión Nacional de la Energía.

## INFORME DE PRECIOS ENERGÉTICOS REGULADOS

Datos agosto de 2013

### 3. RÉGIMEN ESPECIAL

#### VALORES DE TARIFAS Y PRIMAS DEL RÉGIMEN ESPECIAL DE APLICACIÓN A PARTIR DEL 01/04/2013

Grupo	Subgrupo	Combustible	Potencia	Valores			
				Tarifa regulada c€/ kWh	variación tarifa respecto al valor anterior (*)	Prima de referencia c€/ kWh	variación prima respecto al valor anterior (*)
a.1 Cogeneración	a.1.1	Gas Natural	P≤0,5MW	17,2145	-2,1%	0	-
			0,5<P≤ 1MW	14,1259	-2,1%	0	-
			1<P≤ 10MW	11,4734	-2,7%	0	-
			10<P≤ 25MW	10,9343	-2,8%	0	-
			25<P≤ 50MW	10,4511	-2,9%	0	-
	a.1.2	Gasóleo/GLP	P≤0,5MW	21,1279	-1,5%	0	-
			0,5<P≤ 1MW	17,9801	-1,5%	0	-
			1<P≤ 10MW	15,8164	-2,0%	0	-
			10<P≤ 25MW	15,4647	-2,1%	0	-
			25<P≤ 50MW	15,0114	-2,2%	0	-
		Fuel	0,5<P≤ 1MW	16,3303	-1,4%	0	-
			1<P≤ 10MW	14,3207	-1,9%	0	-
			10<P≤ 25MW	13,9563	-2,0%	0	-
	a.1.4	Carbón	P≤10 MW	12,1445	2,9%	0	-
			10<P≤25	8,3493	2,9%	0	-
			25<P≤50	7,5905	2,9%	0	-
		Otros	P≤10 MW	5,1871	0,5%	0	-
10<P≤25			4,7546	0,5%	0	-	
a.2	Energías residuales	25<P≤50	4,3225	0,5%	0	-	
		P≤10 MW	5,1924	0,5%	0	-	
		10<P≤25	4,7521	0,5%	0	-	
c.2	Residuos	-	8,8612	-2,0%	0	-	

Fuente a1.1; a1.2; c2: BOE nº 185; 3 de agosto de 2013.

Fuente a.1.4; a.2: BOE nº 41; 16 de febrero 2013.

\*Valor anterior para a.1.1 a.1.2 y c.2: BOE nº 41: 16 de febrero 2013, referente a los valores a partir del 1/01/2013.

\*Valor anterior para Subgrupos a.1.4 y a.2: BOE nº 315; 31 de diciembre de 2011.

A partir del 1 de enero de 2013, por aplicación del RD-Ley 2/2013, de 1 de febrero (BOE nº 29), de medidas urgentes en el sistema eléctrico y en el sector financiero, se modifica en la tabla 4 del artículo 42 del RD 661/2007 el valor de la prima de referencia de todos los subgrupos, que pasa a tener un valor de 0c€/kWh.



## INFORME DE PRECIOS ENERGÉTICOS REGULADOS

Datos agosto de 2013

### VALORES DE TARIFAS Y PRIMAS DEL RÉGIMEN ESPECIAL DE APLICACIÓN A PARTIR DEL 01/04/2013

Combustible	Potencia	Tarifa regulada por tipo de instalación c€/kWh				Variación Año anterior %
		Tratamiento y reducción de purines de explotaciones porcinas	Tratamiento y reducción de lodos de la producción de aceite de oliva	Tratamiento y reducción de otros lodos	Tratamiento y reducción de otros residuos	
Gas Natural	P<0,5MW	14,9982	13,3685	7,6636	6,5769	-2,1%
	0,5<P<1MW	14,9981	13,3682	7,6637	6,5769	-2,1%
	1<P<10MW	15,5902	13,8962	7,966	6,8364	-2,7%
	10<P<25MW	15,6909	13,986	8,0175	6,8808	-2,8%
	25<P<50MW	15,8429	14,121	8,0954	6,9472	-2,9%
Gasóleo / GLP	P<0,5MW	16,7415	14,9222	8,5544	7,3411	-1,5%
	0,5<P<1MW	16,7414	14,9222	8,5546	7,3412	-1,5%
	1<P<10MW	17,3791	15,4906	8,8799	7,6213	-2,0%
	10<P<25MW	17,4871	15,5869	8,9355	7,6684	-2,1%
	25<P<50MW	17,5999	15,6872	8,9930	7,7178	-2,2%
Fuel	P<0,5MW	16,7415	14,9222	8,5544	7,3411	-1,5%
	0,5<P<1MW	16,5164	14,7214	8,4393	7,2425	-1,4%
	1<P<10MW	17,224	15,3521	8,8006	7,5528	-1,9%
	10<P<25MW	17,3421	15,4575	8,8611	7,6046	-2,0%
	25<P<50MW	17,5099	15,6073	8,9472	7,6781	-2,1%

Fuente: BOE nº 185; 3 de agosto de 2013.

\*Valor anterior: BOE nº 41; 16 de febrero 2013, referente a los valores a partir del 1/01/2013

### VALORES DE TARIFAS Y PRIMAS DEL RÉGIMEN ESPECIAL DE APLICACIÓN A PARTIR DEL 01/01/2013

Grupo	Combustible	Tarifa Regulada c€/kWh	*Variación tarifa año anterior	Prima de referencia c€/kWh
c.1	Residuos Sólidos Urbanos	5,9613	-0,03%	0
c.3	Residuos >50% EP(Energía Primaria)	4,2597	-0,03%	0
c.4	Instalaciones RD 2366/1994 Productos explotaciones mineras (>25%EP; PCI<2.200 kcal/kg)	7,9938	1,42%	0

Fuente: BOE nº 41; 16 de febrero 2013

\*Valor anterior: BOE nº 315; 31 de diciembre 2011

A partir del 1 de enero de 2013, por aplicación del RD-Ley 2/2013, de 1 de febrero (BOE nº 29), de medidas urgentes en el sistema eléctrico y en el sector financiero, se modifica en la tabla 4 del artículo 42 del RD 661/2007 el valor de la prima de referencia de todos los subgrupos, que pasa a tener un valor de 0c€/kWh.

## INFORME DE PRECIOS ENERGÉTICOS REGULADOS

Datos agosto de 2013

VALORES DE TARIFAS Y PRIMAS DEL RÉGIMEN ESPECIAL DE APLICACIÓN A PARTIR DEL 01/01/2013

	Combustible	Potencia	Plazo	Tarifa regulada	Variación tarifa año anterior	Prima €/kWh
a.1.3	b.6.1 Cultivos energéticos	P ≤ 2MW	Primeros 15	17,7646	-0,03%	0
			Restantes	13,1853	-0,03%	0
		2MW ≤ P	Primeros 15	16,2643	-0,03%	0
			Restantes	13,6991	-0,03%	0
	b.6.2 Biomasa agrícola	P ≥ 2MW	Primeros 15	14,2014	-0,03%	0
			Restantes	9,5744	-0,03%	0
		2MW ≤ P	Primeros 15	11,9317	-0,03%	0
			Restantes	8,9492	-0,03%	0
	b.6.3 Silvicultura	P ≤ 2 MW	Primeros 15	14,2014	-0,03%	0
			Restantes	9,5744	-0,03%	0
		2 MW ≤ P	Primeros 15	13,1248	-0,03%	0
			Restantes	8,9492	-0,03%	0
	b.7.1 Biogás vertedero		Primeros 15	9,1315	-0,03%	0
			Restantes	7,4382	-0,03%	0
	b.7.2 Biogás de EDAR, RSU, digestión anaerobia	P ≤ 500kW	Primeros 15	14,809	-0,03%	0
			Restantes	7,3767	-0,03%	0
		500kW ≤ P	Primeros 15	11,0505	-0,03%	0
			Restantes	7,4316	-0,03%	0
	b.7.3 Combustión de estiércol		Primeros 15	5,947	-0,03%	0
			Restantes	5,947	-0,03%	0
b.8.1 Residuo industrial agrícola	P ≤ 2MW	Primeros 15	14,2014	-0,03%	0	
		Restantes	9,5744	-0,03%	0	
	2MW ≤ P	Primeros 15	12,1487	-0,03%	0	
		Restantes	9,112	-0,03%	0	
b.8.2 Residuo industrial forestal	P ≤ MW	Primeros 15	10,5186	-0,03%	0	
		Restantes	7,3788	-0,03%	0	
	2MW ≤ P	Primeros 15	7,916	-0,03%	0	
		Restantes	7,916	-0,03%	0	
b.8.3 Licor negro	P ≤ 2MW	Primeros 15	10,5186	-0,03%	0	
		Restantes	7,3788	-0,03%	0	
	2MW ≤ P	Primeros 15	10,3185	-0,03%	0	
		Restantes	8,394	-0,03%	0	
a.1.3. dentro de la Disposición transitoria 10ª				14,6732	-0,03%	0

Reducción generalizado de tarifas reguladas: -0,3% con respecto a valor anterior\*

A partir del 1 de enero de 2013, por aplicación del RD-Ley 2/2013, de 1 de febrero, de medidas urgentes en el sistema eléctrico y en el sector financiero, se modifica en la tabla 2 del artículo 35 del RD 661/2007 el valor de la prima de referencia de todos los subgrupos que pasa a tener un valor de 0€/kWh, incluyendo la DT décima.

Fuente tarifa regulada: BOE nº 41, 16 de febrero 2013. (\*)Valor anterior tarifas: BOE nº 315, 31 de diciembre 2011

## INFORME DE PRECIOS ENERGÉTICOS REGULADOS

Datos agosto de 2013

### VALORES DE TARIFAS Y PRIMAS DEL RÉGIMEN ESPECIAL DE APLICACIÓN A PARTIR DEL 01/01/2013

Dos opciones de venta de electricidad:				Opción a)	Opción b) Venta en el mercado organizado de la electricidad				
Grupo	Subgrupo	Potencia	Plazo	Precio fijo = Tarifa regulada	Prima de referencia	Límite máximo	Límite mínimo		
				c€/kWh				c€/kWh	c€/kWh
b.1 Solar	b.1.1 Fotovoltaica	≤100 kW	30 años	48,8606	0	-	-		
		100kW<P≤10 MW	30 años	46,3218					
		10<P≤50MW	30 años	25,4926					
	b.1.2 Termoeléctrica	25 años	29,8873	0				-	-
		Después	23,9097	0				-	-
b.2 Eólica	b.2.1 en tierra	20 años	8,1247	0	-	-			
		Después	6,7902	0	-	-			
	b.2.2 marina*		14,8515	0	-	-			
b.3 Geotérmica, Olas, Mareas, Rocas calientes secas, Oceanotérmicas, Corrientes marinas		20 años	7,6446	0	-	-			
		Después	7,2229	0	-	-			
b.4 Hidroeléctrica	P<10MW	25 años	8,6541	0	-	-			
		Después	7,7887	0	-	-			
b.5 Hidroeléctrica	10MW<P<50MW	25 años	**	0	-	-			
		Después	***	0	-	-			
b.6 Biomasa	b.6.1 Cultivos energéticos	≤ 2MW	15 años	17,6290	0	-	-		
			Después	13,0845	0	-	-		
		> 2MW	15 años	16,2643	0	-	-		
			Después	13,6992	0	-	-		
	b.6.2 Residuos agrícolas	≤ 2MW	15 años	13,9476	0	-	-		
			Después	9,4034	0	-	-		
		> 2MW	15 años	11,9317	0	-	-		
			Después	8,9494	0	-	-		
	b.6.3 Residuos forestales	≤ 2MW	15 años	13,9476	0	-	-		
			Después	9,4034	0	-	-		
		> 2MW	15 años	13,1248	0	-	-		
			Después	8,9494	0	-	-		
b.7 Biomasa	b.7.1 Biogás de vertederos	15 años	8,8672	0	-	-			
		Después	7,2229	0	-	-			
	b.7.2 Gas de residuos en biodigestores	≤ 500 kW	15 años	14,5001	0	-	-		
			Después	7,2229	0	-	-		
		> 500 kW	15 años	10,7401	0	-	-		
			Después	7,2229	0	-	-		
	b.7.3 Combustión de estiércoles y biocombustibles líquidos	15 años	5,9470	0	-	-			
		Después	5,9470	0	-	-			

## INFORME DE PRECIOS ENERGÉTICOS REGULADOS

Datos agosto de 2013

### VALORES DE TARIFAS Y PRIMAS DEL RÉGIMEN ESPECIAL DE APLICACIÓN A PARTIR DEL 01/01/2013 (Cont.)

Dos opciones de venta de electricidad:				Opción a)	Opción b) Venta en el mercado organizado de la electricidad		
Grupo	Subgrupo	Potencia	Plazo	Precio fijo = Tarifa regulada	Prima de referencia	Límite máximo	Límite mínimo
				c€/kWh	c€/kWh	c€/kWh	c€/kWh
Biomasa	b.8.1 Residuos de industrias agrícolas	≤ 2MW	15 años	13,9476	0	-	-
			Después	9,4034	0	-	-
	b.8.2 Residuos de industrias forestales	≤ 2MW	15 años	10,2962	0	-	-
			Después	7,2229	0	-	-
		> 2MW	15 años	7,2207	0	-	-
			Después	7,2207	0	-	-
	b.8.3 Licores negros	≤ 2MW	15 años	10,2962	0	-	-
			Después	7,2229	0	-	-
		> 2MW	15 años	8,8760	0	-	-
			Después	7,2207	0	-	-

Decremento generalizado de tarifas reguladas: -0,03% con respecto a valor anterior\*\*\*\*

Por aplicación a partir del 1 de enero de 2013 del RD-Ley 2/2013, de 1 de febrero, de medidas urgentes en el sistema eléctrico y en el sector financiero, se modifica en la tabla 3 del artículo 36 del RD 661/2007 el valor de la prima de referencia de todos los subgrupos que pasa a tener un valor de 0c€/kWh, y se suprimen los valores de los límites superiores y límites inferiores.

Notas: \* Tarifa regulada máxima de referencia a efectos del procedimiento de concurrencia previsto en el Real Decreto 1028/2007 del 20 de julio y el límite superior, para las instalaciones eólicas marinas.

\*\*Tarifa=  $[6,60+1,20*((50-Potencia)/40)]*1,1122$

\*\*\*Tarifa=  $[5,94+1,08*((50-Potencia)/40)]*1,1122$

\*\*\*\*Valor anterior primas/tarifas: BOE nº 315, 31 diciembre 2011

Fuente: BOE nº 41; 16 febrero 2013. \*\*\*\*Valor anterior primas/tarifas: BOE nº 315, 31 diciembre 2011

### VALORES DE TARIFAS Y PRIMAS DEL RÉGIMEN ESPECIAL DE APLICACIÓN A PARTIR DEL 01/01/2013

Grupo	Plazo	Prima de referencia	Límite máximo	Límite mínimo
		c€/kWh	c€/kWh	c€/kWh
Plantas solares termoeléctricas de la Disposición adicional tercera del Real Decreto 1565/2010, del 19 noviembre	25 años	28,1815	38,1644	28,1857
	Después	22,5452		

Fuente: BOE nº 185; 3 de agosto de 2013. Incluye corrección errata de la Orden IET/221/2013, de 14 de febrero (BOE nº 41; 16 de febrero de 2013).

Se suprimen las tarifas de referencia para la de determinación del régimen económico aplicable a las instalaciones de tecnología solar termoeléctrica adjudicatarias del régimen previsto en la Disposición adicional tercera del RD 1565/2010, dado que a estas instalaciones únicamente le son de aplicación los valores de la prima y los límites superior e inferior.

# INFORME DE PRECIOS ENERGÉTICOS REGULADOS

*Datos agosto de 2013*

## Primas del Registro de Preasignación para la Fotovoltaica

### Preasignación de la retribución Fotovoltaica: 4º trimestre 2011

Tipo	Cupo (MW)	Inscrito (MW)	c€/kWh	Var. Anterior valor
Tipo I.1 <20 kW	7,182	7,306	27,374	-0,03%
Tipo I.2. >20 kW	68,014	30,878	19,3116	-0,03%
Tipo II.	35,213	35,231	12,4935	-0,03%

### Preasignación de la retribución Fotovoltaica: 3º trimestre 2011

Tipo	Cupo (MW)	Inscrito (MW)	c€/kWh	Var. Anterior valor
Tipo I.1 <20 kW	7,168	7,203	28,1192	-0,03%
Tipo I.2. >20 kW	67,892	67,979	19,8297	-0,03%
Tipo II.	38,947	44,924	13,0288	-0,03%

### Preasignación de la retribución Fotovoltaica: 2º trimestre 2011

Tipo	Cupo (MW)	Inscrito (MW)	c€/kWh	*Var. Anterior valor
Tipo I.1 <20 kW	7,163	7,173	28,874	-0,03%
Tipo I.2. >20 kW	67,846	68,094	20,3669	-0,03%
Tipo II.	40,45	42,692	13,4547	-0,03%

### Preasignación de la retribución Fotovoltaica: 1º trimestre 2011

Tipo	Cupo (MW)	Inscrito (MW)	c€/kWh	*Var. Anterior valor
Tipo I.1 <20 kW	7,09	7,392	31,3454	-0,03%
Tipo I.2. >20 kW	67,185	67,192	27,8809	-0,03%
Tipo II.	40,869	41,609	25,1644	-0,03%

### Preasignación de la retribución Fotovoltaica: 4º trimestre 2010

Tipo	Cupo (MW)	Inscrito (MW)	c€/kWh	*Var. Anterior valor
Tipo I.1 <20 kW	6,537	6,548	33,0773	-0,03%
Tipo I.2. >20 kW	60,401	61,434	29,4689	-0,03%
Tipo II.	52,288	52,609	26,5676	-0,03%

### Preasignación de la retribución Fotovoltaica: 3º trimestre 2010

Tipo	Cupo (MW)	Inscrito (MW)	c€/kWh	*Var. Anterior valor
Tipo I.1 <20 kW	6,675	6,682	33,964	-0,03%
Tipo I.2. >20 kW	61,64	63,009	30,3274	-0,03%
Tipo II.	52,105	52,114	27,2772	-0,03%

### Preasignación de la retribución Fotovoltaica: 2º trimestre 2010

Tipo	Cupo (MW)	Inscrito (MW)	c€/kWh	*Var. Anterior valor
Tipo I.1 <20 kW	6,653	5,76	34,3806	-0,03%
Tipo I.2. >20 kW	61,439	61,48	31,139	-0,03%
Tipo II.	51,339	52,38	28,065	-0,03%

### Preasignación de la retribución Fotovoltaica: 1º trimestre 2010

Tipo	Cupo (MW)	Inscrito (MW)	c€/kWh	*Var. Anterior valor
Tipo I.1 <20 kW	6,675	6,016	34,93	-0,03%
Tipo I.2. >20 kW	61,64	62,522	32,0189	-0,03%
Tipo II.	49,936	50,894	28,8732	-0,03%

## INFORME DE PRECIOS ENERGÉTICOS REGULADOS

*Datos agosto de 2013*

### Primas del Registro de Preasignación para la Fotovoltaica (Cont.)

#### Preasignación de la retribución Fotovoltaica: 4º trimestre 2009

Tipo	Cupo (MW)	Inscrito (MW)	c€/kWh	*Var. Anterior valor
Tipo I.1 <20 kW	6,675	4,67	35,6572	-0,03%
Tipo I.2. >20 kW	60,075	60,104	33,5597	-0,03%
Tipo II.	85,62	89,955	30,5034	-0,03%

#### Preasignación de la retribución Fotovoltaica: 3º trimestre 2009

Tipo	Cupo (MW)	Inscrito (MW)	c€/kWh	*Var. Anterior valor
Tipo I.1 <20 kW	6,675	2,786	35,6572	-0,03%
Tipo I.2. >20 kW	60,075	35,601	33,5597	-0,03%
Tipo II.	85,512	90,411	31,3692	-0,03%

#### Preasignación de la retribución Fotovoltaica: 2º trimestre 2009

Tipo	Cupo (MW)	Inscrito (MW)	c€/kWh	*Var. Anterior valor
Tipo I.1 <20 kW	6,675	3,631	35,6572	-0,03%
Tipo I.2. >20 kW	60,075	31,691	33,5597	-0,03%
Tipo II.	94,552	94,718	32,2162	-0,03%

#### Preasignación de la retribución Fotovoltaica: 1º trimestre 2009

Tipo	Cupo (MW)	Inscrito (MW)	c€/kWh	*Var. Anterior valor
Tipo I.1 <20 kW	6,675	1,669	35,6572	-0,03%
Tipo I.2. >20 kW	60,075	20,916	33,5597	-0,03%
Tipo II.	58,25	66,113	33,5597	-0,03%

Fuente: BOE nº 41; 16 de febrero 2013.

\*Valor anterior: años 2009 y 2010 BOE nº 315; 31 de diciembre 2011. Año 2011: MINETUR 2011.

**Agosto, 2013.**